商品ID	SKU编码	商品名称	6码	产品型号
58220	BH8955SE1	Xiaomi Desk Lamp Lite	6941812750941	9290041693

小米生态硅产品包装图纸

项目名称中文:	飞翔智能照明
项目名称:	Xiaomi Desk Lamp Lite
版本号:	V0.4
设计时间:	2024/06/12
设计师:	侯楠
材质工艺要求:	
材质要求:	封面157g金东双铜，内文50g 施宏双胶纸
制作工序:	印刷+模切+折叠
工艺要求:	冲灰1SC印刷
颜色及号色:	冲灰1SC印刷
纸张要求:	3A

比例 1:1 单位 mm

俄语

ЖУРНАЛ Desk Lamp Lite User Manual - ru
Руководство пользователя настольной лампы Xiaomi Desk Lamp Lite - ru
Manuale utente Xiaomi Desk Lamp Lite - ru
Manuel d'utilisation du Xiaomi Desk Lamp Lite - ru
Xiaomi Schreibtischlampe Lite Bedienungsanleitung - ru
Manual de usuario de Xiaomi Desk Lamp Lite - ru
Instrukcja obsługi Lampka biurkowa Xiaomi Lite - ru
Manual do utilizador do Candeeiro de secretária Xiaomi Lite - ru
Xiaomi Masaüstü Lite Gelsöndürbanlığı - ru
Посібник користувача настільної лампи Xiaomi Desk Lamp Lite - ru



意大利

Leggere attentamente il presente manuale prima dell'uso del dispositivo e conservarlo per ogni riferimento futuro.

Panoramica del prodotto

Contenuto della confezione: Xiaomi Desk Lamp Lite, manuale utente, avviso sulla garanzia

Paralume
Copertina decorativa rimovibile
Asta della lampada
Pulsante di accensione/spegnimento
Cavo di alimentazione
Base
Copertina decorativa rimovibile

Istruzioni sul pulsante di accensione/spegnimento:
Premere: Accendere/spegnere la lampada.
Tenere premuto per qualche: Ciclo tra livelli di luminosità e rilasciare per formare alla luminosità attuale.
Nota: Se la lampada è spenta, tenere premuto per passare ossero mantenuto in quella posizione quando si regola l'angolo. Inoltre, rimuovere il coperchio decorativo rimovibile e stringere delicatamente la vite con un cacciavite.
Nota: le illustrazioni del prodotto e degli accessori del manuale utente sono esclusivamente a scopo di riferimento. Il prodotto effettivo e le funzioni possono variare a causa dei miglioramenti apportati al prodotto stesso.



法语

Lisez attentivement ce manuel avant toute utilisation et conservez-le pour pouvoir le consulter ultérieurement.

Présentation du produit

Contenu du paquet : Xiaomi Desk Lamp Lite, manuel d'utilisation, garantie
Capuchon décoratif détachable
Montant de la lampe
Bouton marche/arrêt
Cordon d'alimentation
Socle
Capuchon décoratif détachable
Instructions relatives au bouton marche/arrêt :
Appuyer : Allumer/éteindre la lampe.
Appuyer et maintenir : Parcourir les trois niveaux de luminosité et entrer dans le mode veilleuse (voir le schéma).
Remarque : Si l'appareil est éteint, appuyez sur le bouton pendant 3 secondes pour entrer en mode appairage, puis connectez le capuchon décoratif amovible et serrez doucement la vis à l'aide d'un tournevis.
Remarque : Les illustrations du produit et des accessories dans le manuel d'utilisation sont fournies à titre de référence uniquement. Le produit actuel et les fonctions effectives peuvent varier en raison des améliorations apportées au produit.



德语

Lesen Sie diese Bedienungsanleitung vor der Verwendung sorgfältig durch und bewahren Sie sie auf, um zukünftig die Informationen nachschlagen zu können.

Produktübersicht

Verpackungsinhalt: Xiaomi Schreibtischlampe Lite, Bedienungsanleitung, Garantiekarte
Lampenschirm
Abnehmbare Dekoabdeckung
Lampenständer
Ein-/Aus-Taste
Stromkabel
Sockel
Abnehmbare Dekoabdeckung
Anweisungen zur Ein-/Aus-Taste:
Drücken: Schalten Sie die Lampe ein/aus.
Gedrückt halten: Durchlaufen Sie die drei Helligkeitsstufen und lassen Sie die Taste los, um den aktuellen Helligkeit zu stoppen.
Hinweis: Wenn die Lampe ausgeschaltet ist, halten Sie die Taste zur Anpassung des Winkels nicht in dieser Position gehalten werden kann, entfernen Sie die abnehmbare Dekoabdeckung und ziehen Sie die Schraube mit einem Schraubenzieher vorsichtig an.
Hinweis: Abbildungen des Produkts und des Zubehörs in der Bedienungsanleitung dienen nur als Referenz. Die tatsächlichen Produkte und Funktionen können aufgrund von Produktverbesserungen variieren.



西班牙语

Lea detenidamente este manual antes de usar el producto y conérvelo para futuras consultas.

Descripción del producto

Contenido del paquete: Xiaomi Desk Lamp Lite, manual de usuario, aviso de garantía
Pantalla
Cubierta decorativa desmontable
Soporte de la lámpara
Botón de encendido/apagado
Cable de alimentación
Base
Cubierta decorativa desmontable
Instrucciones del botón de encendido/apagado:
Pulsar: Encender/apagar la lámpara.
Mantener pulsado: Recorre los tres niveles de luminosidad y habilita la pausa deseada (consulte el diagrama).
Nota: Si la lámpara está apagada, mantenga pulsado el botón durante 3 segundos para entrar en modo emparejamiento, desmontable y apriete suavemente el tornillo con un destornillador.
Nota: Las ilustraciones del producto y los accesorios del manual de usuario son solo para referencia. El producto y las funciones actuales pueden variar debido a mejoras del producto.



波兰

Przed rozpoczęciem korzystania z produktu należy dokładnie zapoznać się z niniejszą instrukcją i zachować ją na przyszłość.

Przegląd produktu

Zawartość opakowania: Lampka biurkowa Xiaomi Lite, instrukcja obsługi, gwarancja
Klosz lampy
Dyskretna osłona
Pręt lampy
Przycisk włącz/wyłącz
Przewód zasilający
Podstawa
Dyskretna osłona
Instrukcja korzystania z przycisku włącz/wyłącz:
Naciśnięcie: przełączanie przełączane między trzema poziomami jasności (zgodnie z instrukcją).
Uwaga: jeśli jest naciśnięty nadal kosz i skupek lampki nie utrzymują się w tej pozycji, zdejmij osłonę ozdobną i delikatnie dokręć śrubę za pomocą śrubokręta.
Uwaga: ilustracje produktu i akcesoriów przedstawione w instrukcji obsługi służą jedynie celowi referencyjnemu. Rzeczywisty produkt i funkcje mogą różnić się od przedstawionych w miejscu i akcesoriach produktu.



葡萄牙语

Leia este manual com atenção antes de utilizar o produto e guarde-o para referência futura.

Visão geral do produto

Conteúdo da embalagem: Candeeiro de secretária Lite Xiaomi, manual do utilizador, aviso de garantia
Abajur
Capa decorativa amovível
Haste do candeeiro
Botão de ligar/desligar
Cabo de alimentação
Base
Capa decorativa amovível
Instruções do botão de ligar/desligar:
Prima para ligar/desligar o candeeiro.
Mantenha premido: Percorra os três níveis de brilho e solte para parar no brilho atual.
Nota: se não for preciso manter o abajur ou o poste do candeeiro na posição ajustada, remova a cobertura decorativa e aperte suavemente a haste com a chave de fendas.
Nota: as ilustrações do produto e os acessórios no manual do utilizador são apenas para referência. O candeeiro produto e respetivas funções podem variar consoante as melhoramentos.

荷兰

Lees uw gebruiksaanwijzing zorgvuldig door en bewaar deze voor latere raadpleging.

Productoverzicht

Inhoud pakket: Xiaomi Bureaulamp Lite, gebruikershandleiding, garantiekaart
Lampenkap
Afneembare decoratieve clip
Lampaal
Aan-/uitknop
Snoer
Voet
Afneembare decoratieve clip
Instructies voor aan-/uitknop:
Indrukken: De lamp in/uitschakelen.
Ingedrukt houden: Ga door de drie niveaus heldenhoeveelheid en laat los om te stoppen bij de huidige helderheid.
Opmerking: Als de lampenpaal of de lampenkap niet in de positie van de aanpassing hoeft te blijven, verwijder de decorative cover en zet de schroef voorzichtig vast met een schroevendraaier.
Opmerking: Afbeeldingen van producten en accessoires in de gebruikershandleiding zijn alleen ter referentie. Het daadwerkelijke product en de functionaliteit kunnen variëren door productverbeteringen.

土耳其

Ürünü kullanmadan önce bu kılavuzu dikkatlice okuyun ve ileride başvurmak üzere saklayın.

Ürüne Genel Bakış

Paket İçeriği: Xiaomi Masa Lambası Lite, kullanım kılavuzu, garanti belgesi
Abajur
Çıkarılabilir Dekoratif Kapak
Lamba Direği
Açma/Kapama Düğmesi
Güç Kablosu
Taban
Çıkarılabilir Dekoratif Kapak
Açma/Kapama Düğmesi Talimatları:
Basın: Lambayı açın/kapatın.
Basın ve tutun: Üç parlaklık seviyesi arasında geçiş yapın ve mevcut parlaklıkta durmak için düğmeyi bırakın.
Not: Lamba kapalıysa, düğmeye 3 saniye boyunca basılı tutun ve eşleme modunu girin, ardından çıkarılabilir dekoratif kapağı takın ve vidayı hafif bir tornavida ile sıkıştırın.
Not: Kullanım kılavuzu bölümünün ve ekteki ürünlerin çizimleri yalnızca referans amaçlıdır. Ürün iyileştirmeleri nedeniyle gerçek ürün ve işlevler farklılık gösterebilir.

乌克兰

Уважно прочитайте цей посібник й зберегіть його подальшого використання.

Опис продукту

Комплект поставки: настільна лампа Xiaomi Desk Lamp Lite, інструкція користувача, гарантійний талон
Абажур
Знімна прикрасна накладка
Стояк лампи
Кнопка увімк./вимк.
Живлення
Підставка
Знімна декоративна накладка
Інструкції для кнопки увімк./вимк.:
Натиснути: увімкнути/вимкнути лампу.
Натиснути і утримувати: перемикатися між трьома рівнями яскравості та відпустити, щоб зупинитися на поточному рівні (див. схему).
Примітка: якщо абажур або стояк лампи не відкладе зупинити в цьому положенні під час регулювання кута нахилу, зняти декоративну кришку і обережно затягнути гвинт за допомогою викрутки.
Примітка: якщо абажур або стояк лампи не відкладе зупинити в цьому положенні під час регулювання кута нахилу, зняти декоративну кришку і обережно затягнути гвинт за допомогою викрутки.
Знімна декоративна накладка
Регулювання лампи
90° кут регулювання
90° кут регулювання
Абажур лампи повернувся на 90° проти годинникової стрілки
Абажур лампи повернувся на 90° проти годинникової стрілки
При використанні лампи переконайтеся, що абажур лампи знаходиться на рівній основі регулювання, щоб уникнути показаного нижче двигуна. Абажур може нахилятися вперед і назад, але уникайте нахилу в бік або під сильним кутом.
Примітка: якщо абажур лампи повернувся на 90° проти годинникової стрілки, переконайтеся в правильному регулюванні, зніміть декоративну кришку і обережно затягніть гвинт за допомогою викрутки.
Примітка: якщо абажур лампи повернувся на 90° проти годинникової стрілки, переконайтеся в правильному регулюванні, зніміть декоративну кришку і обережно затягніть гвинт за допомогою викрутки.
Знімна декоративна накладка
Правила безпеки:
Інформація про відповідність вимогам
Характеристики
Модель: YD9D0A45
Сфера застосування в приміщенні
Робоча температура: від -10 °C до 35 °C
Світловий потік: 840 лм
Температура кольору: 3900 К
Номінальна вхідна напруга: 220-240 В~, 50/60 Гц, 0,06 А
Номінальна вхідна потужність: 7,5 Вт (10 В) / 0,1 Вт (СД-модуль)
Коефіцієнт потужності: 0,5
Індекс передачі кольорів: Ra90
Вага нетто: приблизно 0,04 кг
Розміри виробу: 400 × 403 × 125 мм
Виробник: Xiaomi Communications Co., Ltd
Адреса: #019, 9th Floor, Building 6, 33 Xi'anqi Middle Road, Haidian District, Beijing, 100085, China
Нідерланди: Xiaomi Communications Netherlands B.V.
Адреса: Strawinskylaan 3051, 3077AB The Hague, The Netherlands
Country: Netherlands